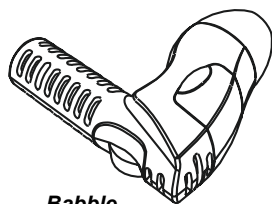




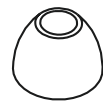
Hartelijk dank dat u voor Babble heeft gekozen! In deze handleiding vindt u een beschrijving van Babble en wordt een aantal tips voor het gebruik van Babble gegeven.

Technische specificaties

- 2-element arraymicrofoon
- Richtwerking DI 6dB
- Gewicht 6 gram
- Lengte 3,5 cm
- 2 microfoons
- Maximale output 105 dB
- Frequentiebereik 400 - 5 kHz
- Verschillende kleuren leverbaar
- Aluminium opbergdoos
- 2 batterijen, type zinc-air 312 of zilveroxide 392



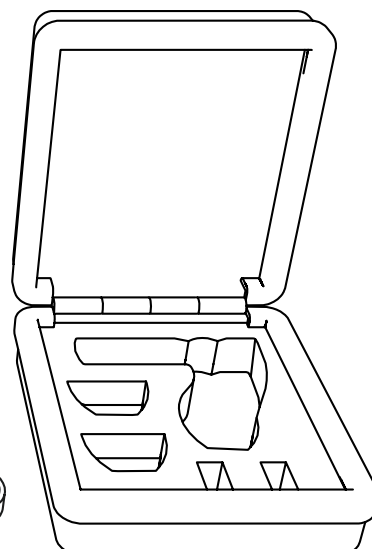
Babble



Oorplugs



Batterijen



Opbergdoos



BELANGRIJKE OPMERKINGEN VOORAF:

GEBRUIK BABBLE VERSTANDIG

Babble is bedoeld voor het verbeteren van de verstaanbaarheid van gesprekken in situaties waar dit bemoeilijkt wordt door omgevingsgeluid. Tevens kan Babble gebruikt worden voor het versterken van geluid zoals in het theater of in huiselijke kring bij de televisie.

LET OP: Babble is niet bedoeld voor permanent gebruik.

Babble bevat zeer kleine onderdelen. Houdt Babble in verband met verstikkingsgevaar buiten het bereik van kleine kinderen.

STEL HET GELUIDSNIVEAU NIET TE HOOG IN

Afgeraden wordt om Babble in extreem luidruchtige omgevingen te gebruiken.

- Stel het geluidsniveau net voldoende hoog in voor een goede verstaanbaarheid;
- Suizende oren geven mogelijkwijs een te hoog geluidsniveau aan. Verminder het geluidsniveau.

GEZONDHEID

Creaties in Techniek raadt u aan om uw oren regelmatig door een erkend audioloog te laten controleren.

Als u één van de volgende zaken ervaart, stop dan met het gebruik van Babble totdat een audioloog uw oren heeft onderzocht:

- twijfel over de achteruitgang van uw gehoor;
- sterke verslechtering van het gehoor;
- overmatige opbouw van oorsmeer;
- bij overgevoeligheds of allergische reacties.
- bij infecties.

HYGIENE

Houd Babble schoon. Reinig Babble na elk gebruik voor een optimale werking. In verband met persoonlijke hygiëne, deel het gebruik van Babble niet met andere personen. Veeg de oorplugs schoon met een antiseptisch middel zowel voor als na gebruik om infecties te voorkomen. De rubberen oorplugs kunnen ook met een zacht sopje gereinigd worden.

VERKEERSVEILIGHEID

Vanwege de isolerende werking van de oorplugs wordt afgeraden Babble te gebruiken wanneer u zich bevindt in het verkeer, of in enige andere situatie waarin isolatie van het omgevingsgeluid tot gevaarlijke situaties kan leiden.

INTERFERENTIE

Babble kan in principe beïnvloed worden door sterke interferentie signalen.

Gebruik Babble niet tegelijkertijd met uw mobiele telefoon aan hetzelfde oor.

SCHAKEL BABBLE UIT TIJDENS HET TANKEN

Gebruik Babble niet in tankstations of in de buurt van brandstoffen of chemische stoffen.

SCHAKEL BABBLE UIT IN DE BUURT VAN EXPLOSIEVEN

Gebruik Babble niet waar explosieven worden gebruikt

DESKUNDIG ONDERHOUD

Laat alleen bevoegd servicepersoneel het apparaat repareren.

GARANTIE

Op Babble wordt een volledige garantie voor de periode van 1 jaar gegeven. Indien u gebruik wenst te maken van de garantie dient Babble te worden ingeleverd bij uw leverancier vergezeld van de originele aankoopbon.

Uitgesloten van de garantie zijn:

- schade door onoordeelkundig of onachtzaam gebruik;
- schade als gevolg van onderhoud door onbevoegden;
- schade als gevolg van reparaties door onbevoegden.

HOE BABBLE TE GEBRUIKEN:

Open de Aluminium opbergdoos en haal Babble uit het schuim. Babble is nog uitgeschakeld. Babble wordt geleverd met drie verschillende maten oorplugs (Small / Medium / Large). Het is voor de goede werking van belang dat u een oorplug gebruikt die zo goed mogelijk aansluit op uw oor, standaard is Babble voorzien van de Medium oorplug. Indien Babble hiermee echter erg los in uw oor zit of snel rondzingt, u hoort dan een luide fluittoon, probeert u dan de grotere (Large) oorplug. Voelt Babble daarentegen te strak aan en ervaart u dit als knellend of pijnlijk, probeer dan de kleinere oorplug (Small). Indien u maximale versterking wenst en bovenstaande geen oplossing biedt, kunt u ook een speciaal oorstukje laten maken bij een audicien.

Plaatsing in het oor

De richtwerking van de Babble wordt bereikt door de microfoonarray (1) in de lengterichting op de gewenste geluidsbron te richten. (Kijk hiervoor in de richting waaruit het gewenste geluid komt).

Voor een goede werking, plaats Babble voorzichtig in uw oor zodat deze comfortabel aanvoelt en de gehoorgang toch goed afgesloten is. Forceer Babble echter niet zodanig dat dit pijn of ander ongemak veroorzaakt. Babble dient zich dicht tegen het hoofd te bevinden en recht naar voren te wijzen.

In- en uitschakelen en volume verhogen

Babble bevat slechts één bedieningsknop, dit maakt Babble zeer eenvoudig in gebruik. Dit wielje betreft zowel de aan/uit schakelaar als volumeregelaar.

LET OP: Zorg ervoor dat Babble zich op de juiste manier in het oor bevindt alvorens Babble in te schakelen.

Draai het wielje (2) rustig naar voren, een lichte klik is hierbij voelbaar, Babble is ingeschakeld. Indien een hoger volume gewenst is, draai dan het wielje verder naar voren, doe dit rustig totdat het gewenste niveau is bereikt.

Het uitschakelen van Babble wordt bereikt door het naar achteren draaien van het wielje totdat een lichte klik voelbaar is. Het wielje kan niet verder, Babble is uitgeschakeld.

LET OP: Een luide fluittoon tijdens gebruik kan betekenen dat het volume te hoog is ingesteld of dat de oorplug de gehoorgang niet goed afsluit. Pas de positie van Babble aan door deze dieper in het oor te duwen, maak eventueel gebruik van een andere (beter passende) oorplug (4) of reduceer het volume om dit probleem op te lossen.

Verwisselen van de batterijen

Houdt Babble met het batterijvakje naar boven losjes vast. Open het batterijvakje door het batterijklepje (3) te verwijderen. Keer Babble om, de batterijen zullen er uit vallen, draai Babble terug met het batterijvakje naar boven. Plaats de twee nieuwe batterijen zoals aangegeven: de zijden met de uitstulping (de minzijden) naar binnen gericht (naar elkaar toe gericht), de platte zijden (pluszijden) naar buiten gericht (vergeet niet de sticker die zich aan deze kant bevindt te verwijderen voor gebruik). Plaats het batterijklepje terug.

Aanbevolen zijn de standaard zinc-air batterijen type 312. Als u Babble echter slechts zeer incidenteel gebruikt, zijn zilveroxide batterijen type 392 de juiste keus.

Onderhoud

Babble is een geavanceerd apparaat, dat met zorg is ontworpen en geproduceerd. Ga er zorgvuldig mee om. De tips hieronder kunnen u helpen om aanspraak te blijven maken op de geldende garantie en vele jaren plezier te hebben van dit product:

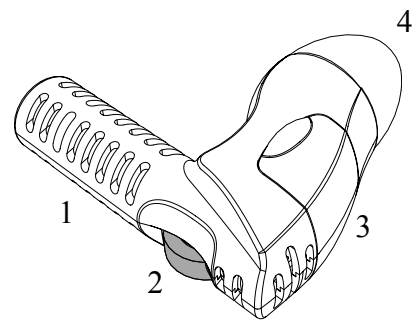
- Houd het apparaat en alle onderdelen en accessoires buiten het bereik van kinderen.
- Houd het apparaat droog. Neerslag, vochtigheid en vloeistoffen kunnen corrosie van elektronische schakelingen veroorzaken.
- Gebruik of bewaar het apparaat niet op stoffige of vuile plaatsen. Stof kan zich ophopen, de werking kan hierdoor verminderen.
- Bewaar het apparaat niet op plaatsen waar het heet is. Hoge temperaturen kunnen de levensduur van elektronische apparaten bekorten.
- Bewaar het apparaat niet op koude plaatsen. Wanneer Babble weer opwarmt (tot de normale temperatuur), kan binnen Babble condensvorming ontstaan, waardoor elektronische schakelingen beschadigd kunnen raken.
- Probeer het apparaat niet open te maken.
- Laat het apparaat niet vallen en voorkom stoten en overmatig schudden.
- Gebruik geen agressieve chemicaliën, oplosmiddelen of reinigingsmiddelen om het apparaat schoon te maken. Veeg het apparaat af met een zachte doek die zeer licht is bevochtigd met een oplossing van water en zeep.
- Verf het apparaat niet.
- Neem contact op met de leverancier als Babble niet goed werkt.

Creaties in Techniek verklaart op eigen verantwoordelijkheid dat het product Babble conform is aan de bepalingen van de volgende richtlijnen van de Raad; Elektromagnetische Compatibiliteit (EMC) (89/336/EEG; 92/31/EEG; 93/68/EEG) en Medische hulpmiddelen (93/42/EEG).

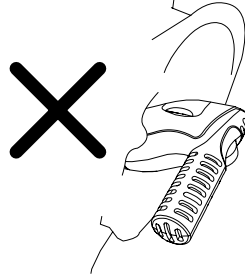


Copyright Creaties in Techniek 2004. Onrechtmatige reproductie, overdracht, distributie of opslag van dit document of een gedeelte daarvan in enige vorm zonder voorafgaande schriftelijke toestemming van Creaties in Techniek is verboden. In geen geval is Creaties in Techniek aansprakelijk voor enige bijzondere, incidentele, onrechtstreekse of indirecte schade.

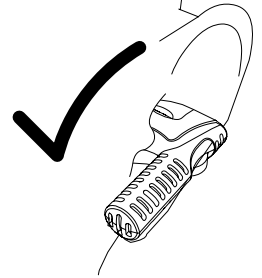
De inhoud van dit document wordt zonder enige vorm van garantie verstrekt. Tenzij vereist krachtens het toepasselijk recht, wordt geen enkele garantie gegeven betreffende de nauwkeurigheid, betrouwbaarheid of inhoud van dit document, hetzij uitdrukkelijk, hetzij impliciet, daaronder mede begrepen maar niet beperkt tot impliciete garanties betreffende de verkoopbaarheid en de geschiktheid voor een bepaald doel.



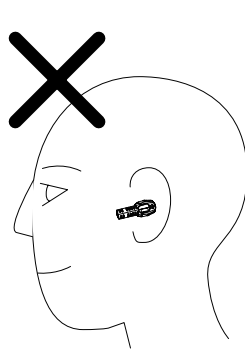
FOUT



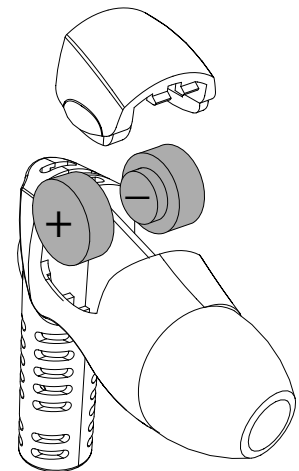
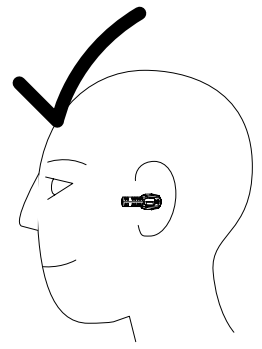
GOED



FOUT



GOED



Creaties in Techniek
van Diemenstraat 410 S16
1013 CR Amsterdam
tel: 020 6383788
fax: 020-6223557
info@babble.nl
www.babble.nl